


*Green Cell*

PowerPlay<sup>20</sup>

power bank user's manual

# 1 / Charge your device

Laden Sie Ihr Gerät auf / Naładuj swoje urządzenie /  
Chargez votre dispositif / Cargue su dispositivo / Carica il  
tuo dispositivo



Fast Charging GC Technology

**Ultra Charge**

2

# Check the power level

Überprüfen Sie den Ladezustand / Sprawdz poziom naładowania power banku / Vérifiez le niveau de charge de la batterie externe / Verifica el nivel de potencia / Controlla il livello di carica del power bank



	76%-100%
	51%-75%
	26%-50%
	0%-25%

## 3

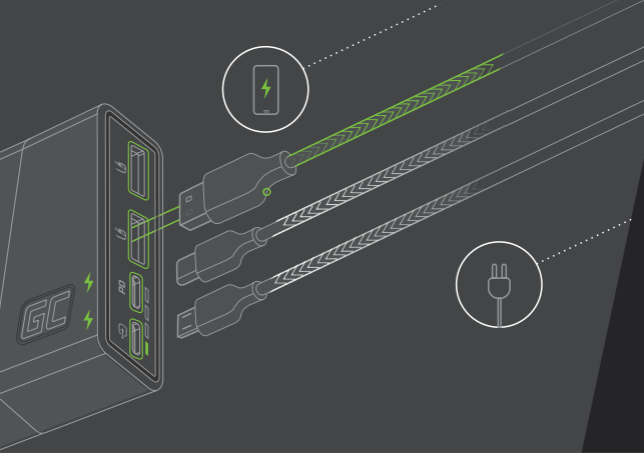
# Recharge power bank

Laden Sie das Gerät wieder auf / Ponownie naładuj power bank /  
Rechargez la batterie externe / Banco de la energía de recarga /  
Ricarica di nuovo la power bank



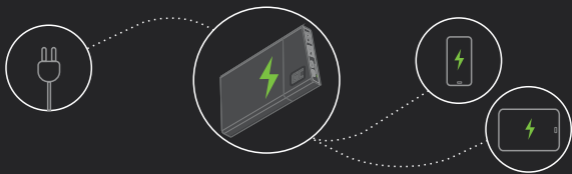
**When not in use recharge every month to preserve lifespan. |**

**DE:** bei Nichtgebrauch/Lagerung ist das Gerät jeden Monat für eine lange Lebensdauer aufzuladen. | **PL:** W przypadku długotrwałego przechowywania ładuj urządzenie co miesiąc aby zachować jego żywotność. | **FR:** Si la batterie externe n'est pas utilisée depuis longtemps chargez-la au moins une fois toutes les quatre semaines pour maintenir une longue durée de vie. | **ES:** Cuando no esté en uso, recargue todos los meses para preservar la vida útil. | **IT:** Quando il dispositivo non viene usato, per mantenere una lunga durabilità caricalo ogni mese.



# Pass-through

**Charge power bank and your device at the same time.** | Laden Sie Power Bank und Ihr Gerät gleichzeitig auf. | Ładuj power bank i swoje urządzenie w tym samym czasie. | Chargez la batterie externe et votre dispositif en même temps. | Carga la batería portable y tu dispositivo al mismo tiempo. | Carica il tuo power bank e il tuo dispositivo allo stesso tempo

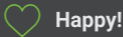




**The Pass-through function allows you to simultaneously charge the power bank and devices connected to it. While this function is active, both input and output charging will be automatically set to 5 V.**

**DE:** Mit der Pass-Through-Funktion können Sie die Power Bank und die daran angeschlossenen Geräte gleichzeitig aufladen. Während diese Funktion aktiv ist, wird sowohl die Eingangs als auch die Ausgangsladung automatisch auf 5 V eingestellt. | **PL:** Pass-through umożliwia jednoczesne ładowanie power banku i podłączonych do niego urządzeń. Kiedy ta funkcja jest aktywna, napięcie wyjściowe i wejściowe zostanie ustawione automatycznie na 5 V. | **FR:** La fonction Pass-through vous permet de charger simultanément la banque d'alimentation et les périphériques qui y sont connectés. Tant que cette fonction est active, les charges d'entrée et de sortie sont automatiquement réglées sur 5 V. | **ES:** La función Pass-through permite la carga simultánea de la batería portable y los dispositivos conectados a ella. Cuando la función está activa, tanto la entrada como la salida se ajustarán automáticamente a 5 V. | **IT:** La funzione Pass-through consente di caricare contemporaneamente il power bank e i dispositivi ad esso collegati. Mentre questa funzione è attiva, la carica in ingresso e in uscita verrà automaticamente impostata su 5 V.

# Thank you for choosing Green Cell



If you are satisfied with our product, please share your positive opinion. Here are some ways you can do so:



Tell your friends and family about us



Share your experience on Amazon



Tell everyone about our product on Facebook, Twitter or Instagram

Your opinion is very important to us.



## Not happy?

Our professional customer service will do its best to help you with **any** problem. **Feel free to contact us:**



[support@greencell.global](mailto:support@greencell.global)

+48 12 444 62 47

[www.greencell.global](http://www.greencell.global)



**Do not expose to liquids.** | Schützen Sie das Gerät vor Feuchtigkeit. | Chronić urządzenie przed wilgocią i zalaniem. | Protégez le dispositif contre l'humidité et les inondations. | No exponer a líquidos. | Non esporre a liquidi.



**Do not disassemble. When broken contact support.** | Versuchen Sie nicht, das Gerät auseinander zu nehmen, es zu reparieren oder zu modifizieren | Nie otwieraj urządzenia. Nie próbuj samodzielnie go naprawiać. | N'ouvrez pas le dispositif. Ne tentez pas de réparer le dispositif vous même. | No desarmar. No intentes repararlo por ti mismo. | Non smontare. Non cercare di ripararlo da soli.



**Avoid dropping.** | Schützen Sie das Gerät vor dem Sturz und Beschädigungen. | Chronić urządzenie przed upadkiem i uszkodzeniami. | Protégez le dispositif contre la chute et les endommagements. | Evita caer. | Proteggere dagli urti.



**Do not expose to extreme temperatures. (optimal temperature: 0~45°C)** | Vermeiden Sie extreme Temperaturen. (optimale Umgebungstemperatur: 0~45°C) | Unikaj ekstremalnych temperatur (optymalna temperatura otoczenia: 0~45°C) | Évitez une température extrême (la température ambiante optimale 0~45°C) | Evite las temperaturas extremas. (temperatura óptima: 0~45°C) | Evitare temperature estreme (temperatura ottimale: 0~45°C).

<b>Name</b>	<b>PowerPlay 20</b>
<b>Model</b>	<b>PBGC03</b>
<b>Capacity</b>	<b>20 000 mAh (3.85 V) 77 Wh</b>
<b>Rated Output</b>	<b>13 860 mAh (5 V) 69.3 Wh (<math>\eta = 90\%</math>)</b>
<b>Input</b>	
USB-C1 Ultra Charge	5 V=2 A / 9 V=2 A (Max 18 W)
USB-C2 Power Delivery	5 V=2 A / 9 V=2 A (Max 18 W)
<b>Output</b>	
USB-C2 Power Delivery	5 V=3 A / 9 V=2 A / 12 V=1.5 A (Max 18 W)
USB-A1 Ultra Charge	5 V=3 A / 9 V=2 A / 12 V=1.5 A (Max 18 W)
USB-A2 Ultra Charge	5 V=3 A / 9 V=2 A / 12 V=1.5 A (Max 18 W)
<b>Total Output Power</b>	<b>18 W</b>
<b>Dimensions</b>	<b>140 × 72.8 × 24.6 mm</b>
<b>Weight</b>	<b>341.4 g</b>

© ® Green Cell Fresh Energy. Registered trademark. All rights reserved. Actual product may differ from pictures. All brand names and products are registered trademarks of their respective owners.

**Warranty service:**

**Green Cell**

ul. Mieczysława Majdzika 15 dok 36,  
32-050 Skawina, Poland  
tel. +48 12 444 62 47

**Manufacturer:**

**Green Cell**

CSG S.A.

ul. Kalwaryjska 33,  
30-509 Cracow, Poland



Assembled in China.  
Designed in Poland.